




# Чек-лист административно- производственного контроля (АПК) 1 и 2 уровней

Практические формы для проверки рабочего места, участка, подразделения и объектов контроля

## Назначение чек-листа

Чек-лист АПК 1 и 2 уровней помогает не «ходить по кругу по памяти», а системно проверять рабочие места и подразделения по единым критериям: условия труда, состояние оборудования, организация работ, выполнение мероприятий.

Форма может использоваться мастером, руководителем подразделения, уполномоченным по охране труда и специалистом по ОТ при совместных обходах.



Системность

Единые критерии проверки всех объектов



Участие

Мастера, руководители, уполномоченные



Контроль

Фиксация нарушений и сроки устранения

# Чек-лист АПК 1 уровня

Проверка рабочего места, участка, смены

## Кто заполняет

Непосредственный руководитель (мастер, начальник участка) вместе с работником или уполномоченным по охране труда

## Периодичность

Ежедневно, перед началом смены и по необходимости в течение смены

## Цель проверки

Систематическая проверка условий труда, состояния оборудования, организации работ и применения СИЗ на конкретном рабочем месте или участке



ВСЕМИРНЫЙ ДЕНЬ  
ОХРАНЫ ТРУДА  
28 АПРЕЛЯ  
Безопасность начинается с тебя!



# Блок 1: Рабочее место и территория

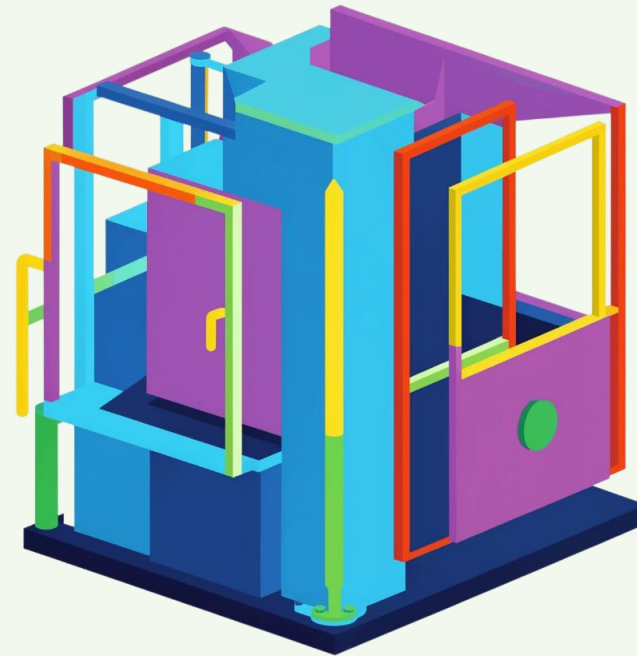


Проверка порядка, проходов, освещённости и общей организации рабочей зоны

№	Контрольный вопрос	Да / Нет / НП	Описание нарушения	Срок устранения	Ответственный
1	Порядок и чистота на рабочем месте, отсутствие лишних предметов и материалов				
2	Свободные проходы и эвакуационные пути, отсутствие загромождений и препятствий				
3	Освещённость рабочего места достаточная, лампы исправны, нет перегоревших светильников				
4	Отсутствие протечек, затоплений и других неблагоприятных условий на территории				

## Блок 2: Оборудование и инструмент

Проверка технического состояния оборудования, исправности защитных устройств и правильности хранения инструмента



### Основные требования

Оборудование должно быть исправным, без видимых дефектов и самоделок. Ограждения, блокировки и предохранительные устройства обязаны находиться на месте и быть в исправном состоянии. Инструмент должен быть исправен и храниться в установленном порядке.

№	Контрольный вопрос	Да / Нет / НП	Описание нарушения	Срок устранения	Ответственный
1	Оборудование исправно, без видимых дефектов, повреждений и самодельных конструкций				
2	Ограждения, блокировки и предохранительные устройства на месте и в исправном состоянии				
3	Инструмент исправен, соответствует требованиям, хранится в установленном порядке				
4	Грузоподъемные устройства, тали и краны прошли осмотр, таблички с грузоподъемностью читаемы				

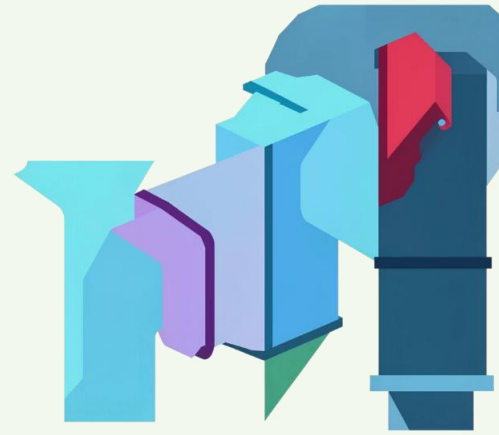
## Блок 3: СИЗ и коллективная защита

Проверка обеспечения работников средствами индивидуальной защиты и функционирования средств коллективной защиты




### Обеспечение СИЗ

Работник обеспечен СИЗ по нормам выдачи, СИЗ применяются по назначению



### Состояние СИЗ

СИЗ исправны, нет повреждений, истёкших сроков годности, самодельных доработок



### Коллективная защита

Средства коллективной защиты функционируют: вытяжки, вентиляция, ограждения, сигнализация

№	Контрольный вопрос	Да / Нет / НП	Описание нарушения	Срок устранения	Ответственный
1	Работник обеспечен СИЗ по нормам выдачи, СИЗ применяются по назначению				
2	СИЗ исправны, нет повреждений, истёкших сроков годности, самодельных доработок				
3	Средства коллективной защиты (вытяжки, вентиляция, ограждения, сигнализация) функционируют				
4	Аптечки укомплектованы, знаки безопасности и предупреждающие плакаты на месте				

# Блок 4: Документы и обучение

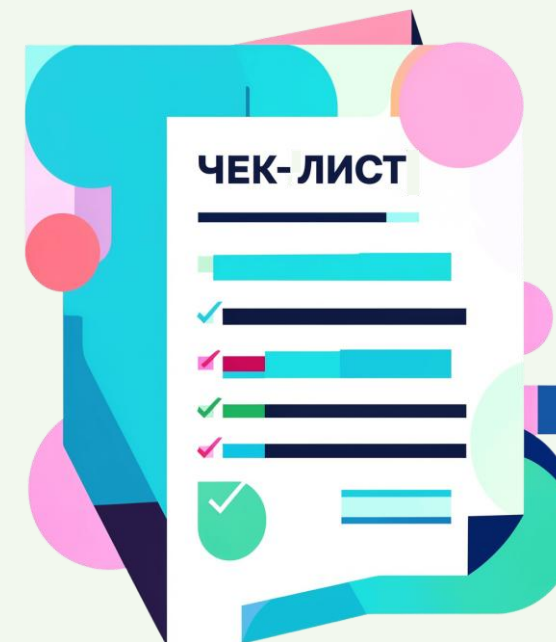
Проверка наличия документов по охране труда и прохождения работниками обучения



## Требования к документации

У работника должна быть действующая запись о прохождении инструктажа или обучения по виду выполняемых работ. Работник обязан знать основные требования инструкции по охране труда и порядок действий в опасной ситуации.

При проверке рекомендуется задать работникам несколько контрольных вопросов о безопасных методах выполнения работ и действиях при возникновении опасности.



№	Контрольный вопрос	Да / Нет / НП	Описание нарушения	Срок устранения	Ответственный
1	У работника есть действующая запись о прохождении инструктажа или обучения по виду работ				
2	Работник знает основные требования инструкции и порядок действий в опасной ситуации				
3	Приказы, инструкции и памятки по охране труда доступны на рабочем месте				

# Блок 5: Организация работ и поведение



Проверка соблюдения режимов работы и правильности организации производственной деятельности

## Организация работ

Нет работ вне заданий, «самодеятельности» и обхода установленных процедур

## Режим работы

Перерывы и режим работы соблюдаются, нет признаков усталости и спешки

№	Контрольный вопрос	Да / Нет / НП	Описание нарушения	Срок устранения	Ответственный
1	Нет работ вне заданий, «самодеятельности» и обхода установленных процедур				
2	Перерывы и режим работы соблюдаются, нет признаков усталости и спешки				
3	Работники соблюдают правила внутреннего трудового распорядка				

**Итоговая оценка:** Общий вывод по результатам проверки (несколько строк)

### Основные выявленные проблемы:

- Описание проблемы 1
- Описание проблемы 2
- Описание проблемы 3

**Подписи:** Руководитель \_\_\_\_\_, Уполномоченный по ОТ \_\_\_\_\_, Дата \_\_\_\_.

# Чек-лист АПК 2 уровня

Проверка подразделения, цеха, службы



Кто заполняет  
Руководитель структурного подразделения совместно с уполномоченным по ОТ и специалистом по ОТ



Периодичность  
Не реже 1 раза в месяц по графику



Объекты проверки  
Здания, помещения, оборудование, транспортные средства подразделения



**ВСЕМИРНЫЙ ДЕНЬ  
ОХРАНЫ ТРУДА**  
28 АПРЕЛЯ  
Безопасность начинается с тебя!

№	Контрольный вопрос	Да / Нет / НП	Описание несоответствия	Срок устранения	Ответственный
1	Устранены ли нарушения, выявленные на 1 уровне в установленный срок				
2	Не повторяются ли одни и те же несоответствия по видам работ или участкам				
3	Соответствие производственных и вспомогательных помещений требованиям безопасности				
4	Своевременность обслуживания, осмотров, испытаний оборудования и грузоподъёмных средств				
5	Обучение и проверка знаний руководителей и работников по охране труда проводится по графикам				
6	Работники проинформированы об условиях труда, рисках и полагающихся гарантиях				
7	Периодические и предварительные медосмотры организованы, нет допусков без медосмотра				
8	Выполнение мероприятий по актам несчастных случаев и инцидентов				
9	Выполнение предписаний надзорных органов и внутренних комиссий по ОТ				
10	Выполнение раздела «Охрана труда» коллективного договора по подразделению				



**Итоговая оценка:** Общий вывод по результатам проверки (несколько строк)

**Основные выявленные проблемы:**

- Описание проблемы 1
- Описание проблемы 2
- Описание проблемы 3

**Подписи:** Руководитель \_\_\_\_\_, Уполномоченный по ОТ \_\_\_\_\_, Специалист по ОТ \_\_\_\_\_, Дата \_\_\_\_.

# Общие рекомендации по использованию чек-листов

Используйте чек-листы как подсказку, а не как формальную таблицу для галочки

Цель проверки — выявление реальных нарушений и создание безопасных условий труда, а не формальное заполнение документа

Обязательно обсуждайте результаты с работниками и руководителями

Что нашли, что нужно изменить, какой урок извлекаем — это формирует культуру безопасности

Заполняйте чек-лист на месте, по результатам фактического осмотра, а не по памяти в кабинете

Фактический осмотр рабочего места или участка гарантирует объективность и полноту проверки

Храните чек-листы так, чтобы по ним можно было вести динамику нарушений и выполнения мероприятий

Анализ по участкам, видам работ и сменам позволяет выявлять системные проблемы и тренды

**Важно:** Чек-листы — это инструмент для систематизации проверок и повышения безопасности. Их эффективность напрямую зависит от добросовестности и внимательности проверяющих.